

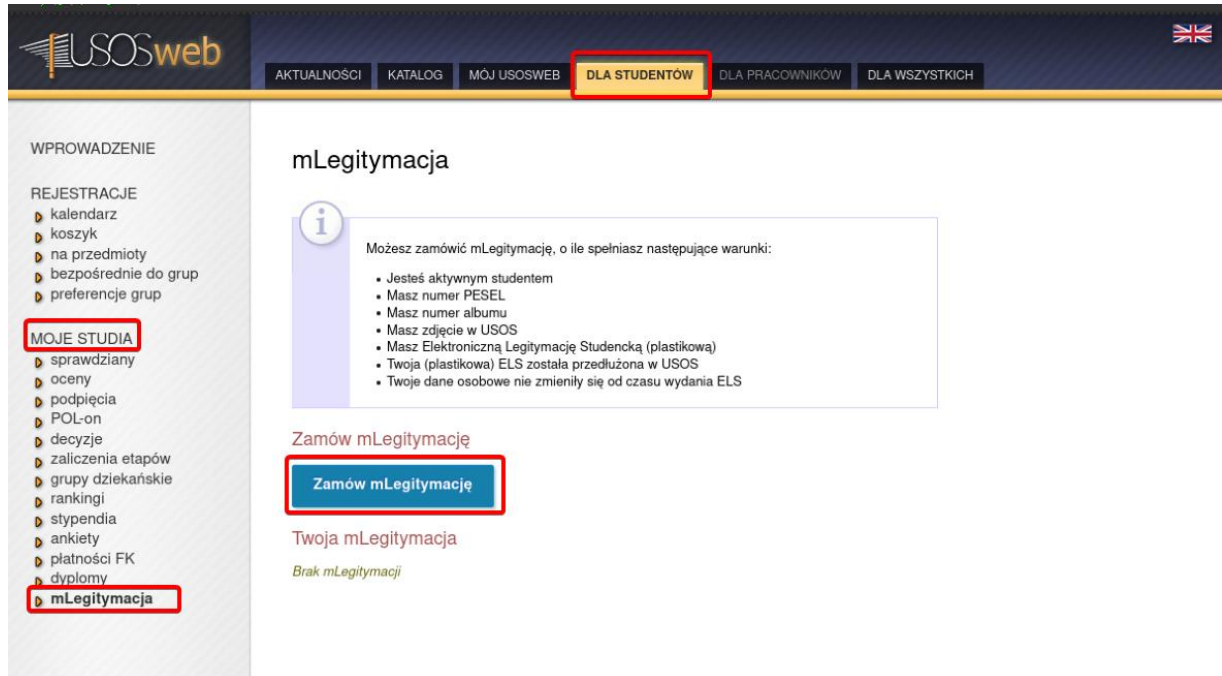


USOSweb – mLegitymacja

Instrukcja dla studenta

aktualizacja: 4.10.2021

W celu aktywowania mLegitymacji należy zalogować się do USOSweb (web.usos.agh.edu.pl), następnie przejść do zakładki **Dla studentów > Moje studia > mLegitymacja** i kliknąć przycisk **Zamów mLegitymację** (Rys. 1).



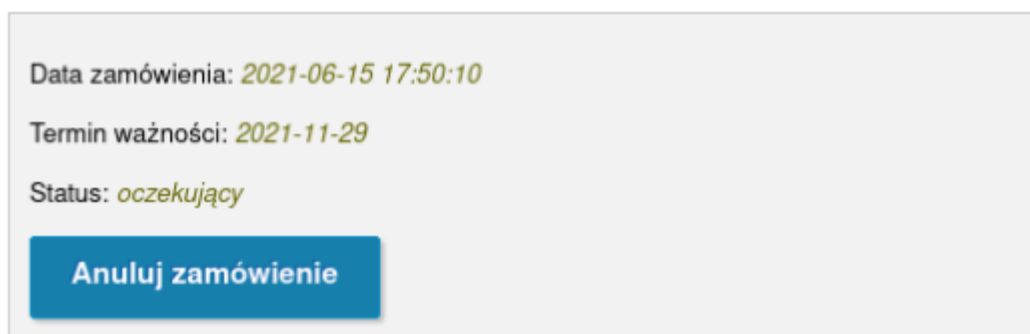
Rys. 1

Teraz należy poczekać, aż zamówienie zostanie przetworzone przez system (Rys. 2).

Zamów mLegitymację

Twoje zamówienie jest przetwarzane

Twoja mLegitymacja



Rys. 2

Po tym, jak legitymacja stanie się aktywna, na stronie USOSweb wyświetli się komunikat widoczny na Rys. 3.

Data zamówienia: *2021-06-15 12:14:18*

Termin ważności: *2021-11-29*

Status: *gotowy do pobrania*

Unieważnij mLegitymację

Twoja mLegitymacja jest gotowa do pobrania. Aby ją zainstalować w telefonie, należy wykonać poniższe kroki.

1. Uruchomić aplikację mObywatel i dodać nową legitymację.

2. Zeskanować lub skopiować do mObywatela poniższy kod QR.

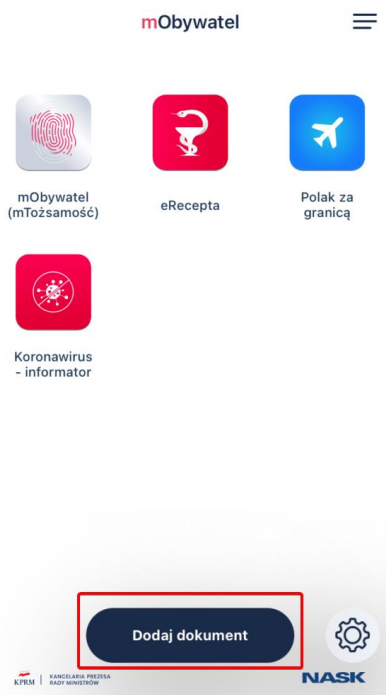


3. Potwierdzić kod QR kodem aktywacyjnym.

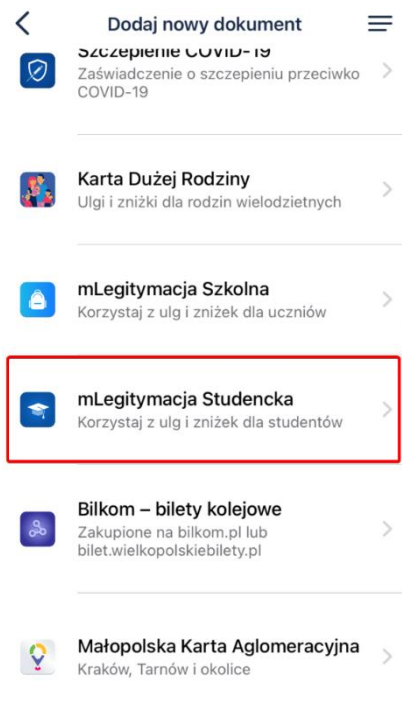
Kod aktywacyjny: XXXXXXXXXX

Rys. 3

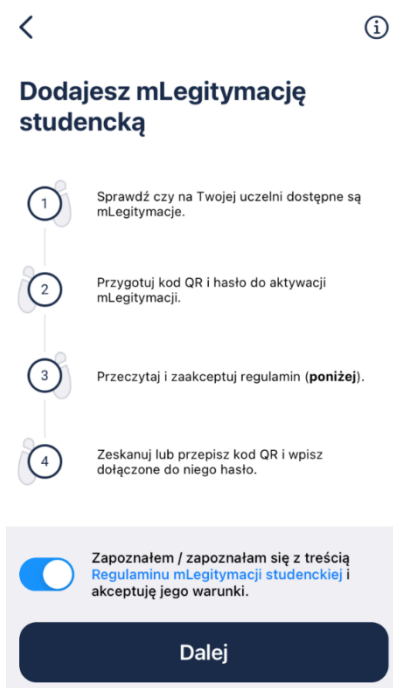
W kolejnym kroku należy zalogować się do aplikacji mObywatel na telefonie i kliknąć w **Dodaj dokument** (Rys. 4), a następnie wybrać **mLegitymacja Studencka** (Rys. 5). Później należy zaakceptować regulamin (Rys. 6), a potem zeskanować kod QR, który wyświetla się na stronie USOSweb (Rys. 7) oraz przepisać ze strony USOSweb kod aktywacyjny (Rys. 8).



Rys. 4



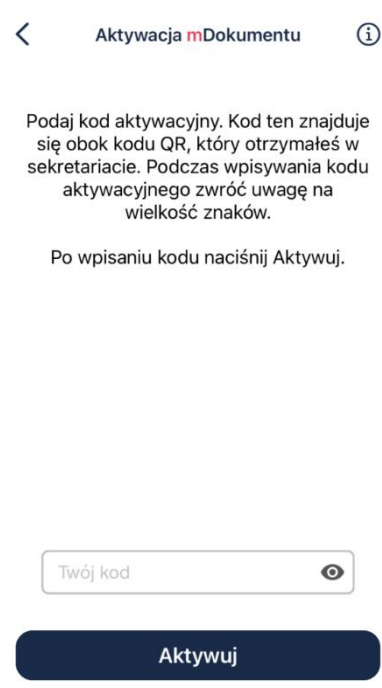
Rys. 5



Rys. 6



Rys. 7



Rys. 8



Po wykonaniu powyższych czynności legitymacja stanie się dostępna w aplikacji mObywatel (Rys. 9).



Rys. 9

Co do zasady, mLegitymacja jest ważna w okresie ważności ELS. W związku ze zmianą przepisów ogłoszonych w [Rozporządzeniu Ministra Edukacji i Nauki](#), które z dniem 15 sierpnia 2021 r. uchyliło czasowe ograniczenie funkcjonowania uczelni informujemy, że **legitymacje studenckie oraz mLegitymacje zachowują ważność do 14 października 2021 r.** Po upływie tej daty będzie można w analogiczny sposób ponownie wygenerować nową mLegitymację, o ile nie zostaną wprowadzone odmienne regulacje.

W celu wygenerowania mLegitymacji na kolejne urządzenia należy unieważnić mLegitymację w systemie USOS i powtórnie wykonać procedurę aktywacji.

Wszelkie pytania prosimy kierować na adres mailowy: pomoc-usos@agh.edu.pl