



**USOSweb – Logowanie i zmiana hasła
Instrukcja dla studenta
i nauczyciela akademickiego**

aktualizacja: 17.09.2025




Spis treści:

1.	Logowanie do USOSweb	3
1.1.	Konto pocztowe w domenie uczelni	4
2.	Zmiana i odzyskiwanie hasła	5
3.	Możliwe problemy z logowaniem	5
3.1.	„Niepoprawne dane logowania”	5
3.2.	„Użytkownik [...] już istnieje”	6
3.3.	„Nie posiadasz konta w USOSweb / Nieznany użytkownik”	6
3.4.	„Nie znaleziono użytkownika o podanym adresie e-mail”	6

1. Logowanie do USOSweb

Aby zalogować się do USOSAGH wymagane jest posiadanie konta pocztowego w domenie uczelni (informacje o koncie zob. pkt. 1.1)

Wejdz na stronę web.usos.agh.edu.pl i kliknij w **zaloguj się** w prawym, górnym rogu strony (Rys. 1).



Akademia Górniczo-Hutnicza im. Stanisława Staszica w Krakowie - Centralny System Uwierzytelniania

Nie jesteś zalogowany | [zaloguj się](#)

Akademia Górniczo-Hutnicza im. Stanisława Staszica w Krakowie

AKTUALNOŚCI KATALOG MÓJ USOSWEB DLA STUDENTÓW DLA PRACOWNIKÓW DLA WSZYSTKICH

DOKUMENTY
→ witamy

ostatnia migracja danych: ok. 5 godzin temu

Witamy w serwisie USOSweb

Akademii Górniczo-Hutniczej im. Stanisława Staszica w Krakowie

USOSweb to internetowy moduł USOSa przeznaczony dla studentów oraz nauczycieli akademickich.

Dane pomiędzy modułami USOSa (USOSweb a USOSadm dla dziekanatów) aktualizowane są dwa razy na dobę, o godzinie 6:30 oraz 16:30. Dane wprowadzone przez pracowników dziekanatu będą widoczne dla studentów i nauczycieli akademickich po godzinach migracji, natomiast dane wprowadzone przez nauczycieli dla studentów są widoczne od razu.

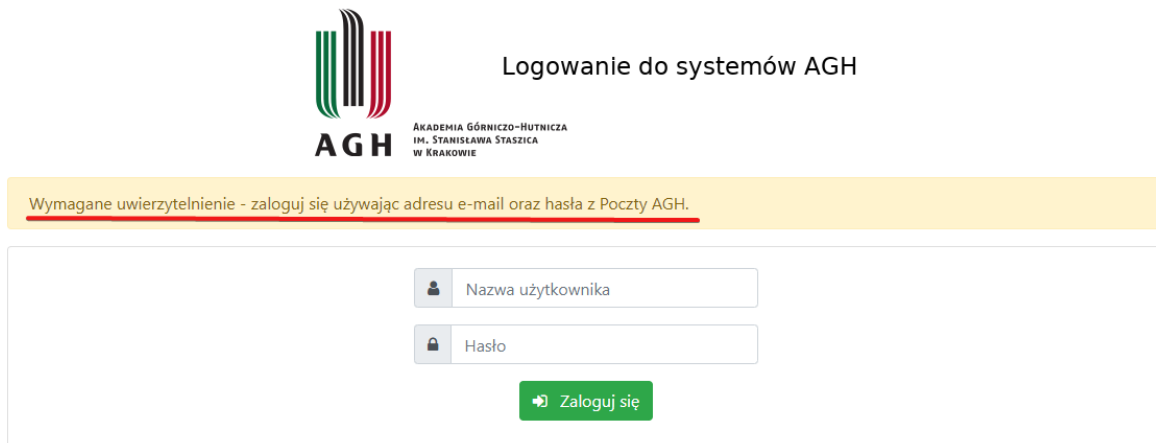
Do zalogowania się w USOS AGH **wymagane** jest posiadanie konta pocztowego w domenie uczelni. Jeśli nie posiadasz jeszcze swojej uczelnianej skrzynki email, przejdź do strony Gdzie założyć konto e-mail AGH?. W razie problemów z utworzeniem konta AGH lub zresetowaniem do niego hasła, skontaktuj się z pomoc@cri.agh.edu.pl.

Do kontaktów we wszystkich sprawach studenckich należy używać uczelnianego konta pocztowego w domenie student.agh.edu.pl – jest to niezbędne do uwierzytelnienia danych studenta. Dodatkowo maile prosimy podpisywać imieniem, nazwiskiem oraz numerem albumu.

Unia Europejska

Rys. 1.

Zostaniesz przeniesiony na stronę logowania (Rys. 2). W polu **Nazwa użytkownika** wpisz swój uczelniany adres mailowy, a w polu **Hasło** – twoje hasło do Poczty AGH. Następnie kliknij w **Zaloguj się**.



AGH AKADEMIA GÓRNICZO-HUTNICZA IM. STANISŁAWA STASZICA W KRAKOWIE

Logowanie do systemów AGH

Wymagane uwierzytelnienie - zaloguj się używając adresu e-mail oraz hasła z Poczty AGH.

Nazwa użytkownika

Hasło

Zaloguj się

Rys. 2.



1.1. Konto pocztowe w domenie uczelni

Jeśli nie posiadasz jeszcze uczelnianego konta mailowego kliknij w link [Gdzie założyć konto e-mail AGH?](#) (Rys. 3) lub skorzystaj z instrukcji dostępnych na stronie Pomocy IT <https://pomoc-it.agh.edu.pl/poczta-elektroniczna/zakladanie-konta-pocztowego/>.

W razie problemów z utworzeniem konta AGH lub resetem hasła, skontaktuj się z pomoc@cri.agh.edu.pl.

Rys. 3

UWAGA! W razie problemów związanych z kontem pocztowym AGH (utworzeniem konta, resetem hasła, działaniem poczty), skontaktuj się z pomocą IT Centrum Rozwiązań Informatycznych: pomoc@cri.agh.edu.pl. Zespół USOS nie odpowiada za powyższe kwestie.

WAŻNE! Jeśli posiadasz już aktywne konto pocztowe, to po rozpoczęciu drugiego kierunku studiów, w dotychczasowym logowaniu do USOSweb nic się nie zmieni. Nie trzeba tworzyć nowego konta w tym serwisie, a login i hasło do poczty uczelnianej pozostaną takie same.

2. Zmiana i odzyskiwanie hasła

Logowanie do USOSweb odbywa się poprzez usługę [SSO \(Single sign-on\)](#) - przy pomocy loginu i hasła, które używane są do Poczty AGH. W związku z tym zmiany hasła możesz dokonać, logując się do Poczty AGH. Proszę zastosować się do instrukcji na temat siły hasła (Rys. 4).



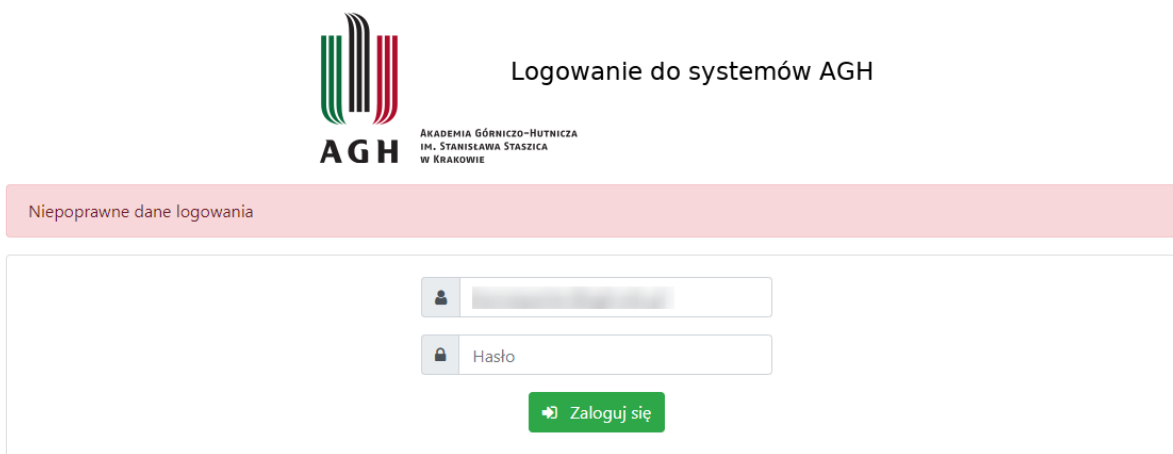
Rys. 4.

Jeżeli zapomniałeś swoje hasło i konieczne jest jego odzyskanie skontaktuj się z Pomocą IT: pomoc@cri.agh.edu.pl

Szczegółowe informacje odnośnie resetu i odzyskiwania hasła dostępne są na stronie Pomocy IT: <https://pomoc-it.agh.edu.pl/poczta-elektroniczna/zmiana-i-resetowanie-hasla/>.

3. Możliwe problemy z logowaniem

3.1. „Niepoprawne dane logowania”



Rys. 5.



W przypadku komunikatu „*Niepoprawne dane logowania*” (Rys. 5) upewnij się, że wpisujesz prawidłowy login i hasło. Pamiętaj, że w hasle ważna jest wielkość liter, sprawdź, czy klawisz Caps Lock jest wyłączony.

Jeżeli zapomniałeś swoje hasło, konieczne będzie jego odzyskanie za pośrednictwem Pomocy IT. Wyślij zgłoszenie na adres: pomoc@cri.agh.edu.pl lub skorzystaj z automatu do odzyskiwania hasła na stronie: <https://panel.agh.edu.pl/pwdrst/>.

3.2. „Użytkownik [...] już istnieje”



Przykro nam...

Użytkownik z username [redacted]@sso.agh.edu.pl już istnieje. Zaloguj się do zarządzania kontem aby połączyć konto.

[« POWRÓT DO APLIKACJI](#)

Rys. 6.

W przypadku komunikatu „Użytkownik ... już istnieje” (Rys. 6) należy problem zgłosić na adres: pomoc-usos@agh.edu.pl.

3.3. „Nie posiadasz konta w USOSweb / Nieznany użytkownik”

W przypadku gdy po zalogowaniu do USOSweb przez SSO napotkasz komunikat: "*Jesteś zalogowany, lecz nie posiadasz konta w USOSweb. Być może jego dane nie zostały jeszcze przemiegrowane z USOS. Jeżeli ten komunikat nie zmieni się w ciągu 24 godzin, skontaktuj się z administratorem Twojego USOSweb*" odczekaj dobę przed wysłaniem zgłoszenia o błędzie. Czas ten jest niezbędny do migracji Twoich danych pomiędzy systemami.

3.4. „Nie znaleziono użytkownika o podanym adresie e-mail”

W przypadku nauczycieli akademickich, którzy posiadają kilka uczelnianych adresów mailowych, pojawienie się komunikatu „*Nie znaleziono użytkownika o podanym adresie e-mail*” zazwyczaj wynika to z tego, że do konta danej osoby w USOSweb jest przypisany inny z jej uczelnianych adresów.



Jeśli znalazłeś się w takiej sytuacji, spróbuj użyć innego, uczelnianego adresu mailowego, a jeśli to nie pomoże, skontaktuj się z pomoc-usos@agh.edu.pl.